







	<h2>5.2.3 Sazení rostlin na záhony</h2>	
Jednotlivé kroky pracovní aktivity	Piktogram	Správné provedení
<p>Převleču se do pracovního oděvu.</p>		<p><i>Vím, kde je šatna a jaké pracovní oblečení si mám obléknout podle charakteru počasí.</i></p>
<p>Oznámím vedoucímu začátek práce.</p>	 <p>VEDOUČÍ</p>	<p><i>Začátek práce oznamuji samostatně, vím komu.</i></p>
<p>Vyzvednu si nářadí na sazení.</p>	 <p>LOPATKA</p>	<p><i>Vím, jaké nářadí potřebuji, kde je uloženo a kdo mi ho vydá.</i></p>
<p>Odnesu si nářadí na určené pracovní místo.</p>	 <p>ZÁHON</p>	<p><i>Vím, kam mám jít (na které místo) podle instrukcí vedoucího sázet rostliny a kdo mi rostliny předá.</i></p>
<p>Rostliny sázím do vyhloubených jamek v řádku.</p>	 <p>SÁZET</p>	<p><i>Rostliny jsou zasazeny kořenem dolů, kolem každé je nahrnutá a přitlačená půda.</i></p>

<p>Oznámím a předám ke kontrole vedoucímu hotovou práci.</p>	 <p>VEDOUČÍ</p>	<p><i>Nezapomenu oznámit vedoucímu ukončení práce – vím komu.</i></p>
<p>Očistím nářadí a vrátím je do skladu.</p>		<p><i>Nářadí je čisté, vracím je vždy na stejné místo.</i></p>
<p>Převleču se zpět do svého oblečení.</p>	 <p>OBLÉČT</p>	<p><i>Pracovní oděv uložím do své skříňky.</i></p>
<p>Poslední aktualizace:</p>	<p>31.10.2015</p>	