







	<h2>5.2.4 Okopávání (pleti) cestiček a záhonů s rostlinami</h2>	
Jednotlivé kroky pracovní aktivity	Piktogram	Správné provedení
Převleču se do pracovního oděvu.		<i>Vím kde je šatna a jaké pracovní oblečení si mám obléknout podle charakteru počasí.</i>
Oznámím vedoucímu začátek práce.	 <p>VEDOUČÍ</p>	<i>Začátek práce oznamuji samostatně, vím komu.</i>
Vyzvednu si nářadí na okopávání.		<i>Vím jaké nářadí potřebuji, kde je uloženo a kdo mi ho vydá.</i>
Odnesu si nářadí na určené pracovní místo.	 <p>ZÁHON</p>	<i>Vím kam mám jít (na které místo) podle instrukcí vedoucího okopávat.</i>
Okopávám rostliny v řádku nebo cestičky mezi nimi.		<i>Okopávám místo vedle místa, nešlapu po okopaném, nepoškodím okopávané rostliny.</i>

<p>Oznámím a předám ke kontrole vedoucímu hotovou práci.</p>	 <p>VEDOUĆÍ</p>	<p><i>Nezapomenu oznámit vedoucímu ukončení práce – vím komu.</i></p>
<p>Očistím nářadí a vrátím je do skladu.</p>		<p><i>Nářadí je čisté, vracím je vždy na stejné místo.</i></p>
<p>Převleču se zpět do svého oblečení.</p>	 <p>OBLÉCT</p>	<p><i>Pracovní oděv uložím do své skříňky.</i></p>
<p>Poslední aktualizace:</p>	<p>31.10.2015</p>	