


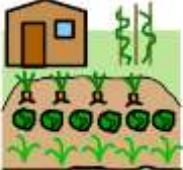




	<h2>5.2.6 Sklizeň zeleniny, květin</h2>	
<b>Jednotlivé kroky pracovní aktivity</b>	<b>Piktogram</b>	<b>Správné provedení</b>
<p>Převleču se do pracovního oděvu.</p>		<p><i>Vím kde je šatna a jaké pracovní oblečení si mám obléknout podle charakteru počasí.</i></p>
<p>Oznámím vedoucímu začátek práce.</p>	 <b>VEDOUČÍ</b>	<p><i>Začátek práce oznamuji samostatně, vím komu.</i></p>
<p>Vyzvednu si nářadí potřebné ke sklizni zeleniny či květin.</p>	 <b>KOŠÍK</b>	<p><i>Vím jaké nářadí a pracovní pomůcky potřebuji, kde jsou uloženy a kdo mi je vydá (zahradnické nůžky, rýč, košík, bedýnku...).</i></p>
<p>Odnesu si nářadí na určené pracovní místo.</p>	 <b>ZÁHON</b>	<p><i>Vím kam mám jít (na které místo) podle instrukcí vedoucího.</i></p>
<p>Sklízím všechnu zeleninu či květiny určené ke sklizni.</p>	 <b>ZELENINA</b>	<p><i>Vím jak, a které plodiny mám sklízet a kam a jakým způsobem je mám ukládat.</i></p>
<p>Oznámím a předám ke kontrole vedoucímu hotovou práci.</p>	 <b>VEDOUČÍ</b>	<p><i>Nezapomenu oznámit vedoucímu ukončení práce – vím komu.</i></p>

Očistím nářadí a vrátím je do skladu.		<i>Nářadí je čisté, vrátím je vždy na stejné místo.</i>
Převleču se zpět do svého oblečení.	 OBLÉČT	<i>Pracovní oděv uložím do své skříňky.</i>
Poslední aktualizace:	31.10.2015	