







	<h2>5.2.7 Rytí záhonů (pařeniště, skleníku)</h2>	
Jednotlivé kroky pracovní aktivity	Piktogram	Správné provedení
Převleču se do pracovního oděvu.		Víím, kde je šatna a jaké pracovní oblečení si mám obléknout podle charakteru počasí.
Oznámím vedoucímu začátek práce.	 <p style="text-align: center;">VEDOUĆÍ</p>	Začátek práce oznamuji samostatně, víím komu.
Vyzvednu si nářadí potřebné k rytí.	 <p style="text-align: center;">RÝČ</p>	Víím, jaké nářadí a pracovní pomůcky potřebuji, kde jsou uloženy a kdo mi je vydá.
Odnesu si nářadí na určené pracovní místo.	 <p style="text-align: center;">ZÁHON</p>	Víím, kam mám jít (na které místo) podle instrukcí vedoucího.
Ryji určený záhon, po jeho zrytí na něm nejsou žádná vynechaná místa.	 <p style="text-align: center;">RÝT</p>	Víím, jak mám rýt – z jedné strany na druhou, nevynechávat místa, rovnoměrně, stejně hluboko.
Oznámím a předám ke kontrole vedoucímu hotovou práci.	 <p style="text-align: center;">VEDOUĆÍ</p>	Nezapomenu oznámit vedoucímu ukončení práce – víím komu.

Očistím nářadí a vrátím je do skladu.		<i>Nářadí je čisté, vracím je vždy na stejné místo.</i>
Převleču se zpět do svého oblečení.	 OBLÉČT	<i>Pracovní oděv uložím do své skříňky.</i>
Poslední aktualizace:	31.10.2015	