




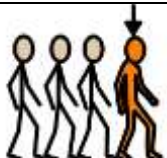


 <p>ZAMETAT SCHODIŠTĚ</p>	<p>PA 5.10.02 Zametání schodiště</p>	
<p>Jednotlivé kroky pracovní aktivity</p>	<p>Piktogram</p>	<p>Správné provedení</p>
<p>Převleču se do pracovního oděvu.</p>		<p><i>Vím, kde je šatna a jaké pracovní oblečení si mám obléknout.</i></p>
<p>Oznámím vedoucímu začátek práce.</p>	 <p>VEDOUcí</p>	<p><i>Začátek práce oznamuji samostatně, vím komu.</i></p>
<p>Vyzvednu si nářadí na zametání.</p>		<p><i>Vím, jaké nářadí potřebuji, kde je uloženo a kdo mi ho vydá.</i></p>
<p>Odnesu si nářadí na určené pracovní místo.</p>	 <p>SCHODIŠTĚ</p>	<p><i>Vím, kam mám jít (na které místo) podle instrukcí vedoucího zametat.</i></p>
<p>Zametu určený prostor, smetím nametu na lopatku a vysypu do koše. Schody zametám od vrchu dolů, jeden po druhém zleva doprava.</p>	 <p>ZAMETAT</p>	<p><i>Na uklízeném místě neleží žádné drobnky, bláto a jiné smetí – na schodech nejsou vynechaná nezametená místa. V rozích schodů ani pod zábradlím nejsou kamínky a jiné smetí.</i></p>
<p>Oznámím a předám ke kontrole vedoucímu hotovou práci.</p>	 <p>VEDOUcí</p>	<p><i>Nezapomenu oznámit vedoucímu ukončení práce – vím komu.</i></p>

Vrátím nářadí na určené místo (do úklidové místnosti).		<i>Nářadí vracím vždy na stejné místo.</i>
Převleču se zpět do svého oblečení.		<i>Pracovní oděv uložím do své skříňky.</i>
Poslední aktualizace:	30.10.2015	