







	<h2>PA 5.10.05 Utírání prachu - stolů</h2>	
Jednotlivé kroky pracovní aktivity	Piktogram	Správné provedení
<p>Převleču se do pracovního oděvu.</p>		<p>Vím, kde je šatna a jaké pracovní oblečení si mám obléknout.</p>
<p>Oznámím vedoucímu začátek práce.</p>	 <p>VEDOUcí</p>	<p>Začátek práce oznamuji samostatně, vím komu.</p>
<p>Vyzvednu si pomůcky na utírání stolů.</p>	 <p>HADR</p>	<p>Vím, jaké pracovní pomůcky k utírání stolů potřebuji, kde jsou uloženy, kdo mi je vydá a kde a jak se napouští teplá voda. Vím, jaký saponát použít, kde je uložen a kolik ho mám nalít do vody v kbelíku.</p>
<p>Odnesu si pomůcky na určené pracovní místo.</p>	 <p>STŮL</p>	<p>Vím, kam mám jít (na které místo) podle instrukcí vedoucího utírat stoly.</p>
<p>Utřu určené stoly</p>	 <p>UTÍRAT</p>	<p>Na stolech neleží žádné drobnosti, je setřená celá plocha stolů, nejsou vynechaná místa. Stoly jsou utřeny do sucha, nestéká z nich voda na podlahu.</p>

<p>Oznámím a předám ke kontrole vedoucímu hotovou práci.</p>	 <p><b>VEDOUcí</b></p>	<p><i>Nezapomenu oznámit vedoucímu ukončení práce – vím komu.</i></p>
<p>Vrátím nářadí na určené místo (do úklidové místnosti).</p>	 <p><b>HADR</b></p>	<p><i>Vím, kam mám vylít špinavou vodu. Kbelík a hadr vracím vždy na stejné místo. Hadr je čistý a vyždímaný, přehozený přes kbelík.</i></p>
<p>Převleču se zpět do svého oblečení.</p>	 <p><b>OBLÉCT</b></p>	<p><i>Pracovní oděv uložím do své skříňky.</i></p>
<p>Poslední aktualizace:</p>	<p>30.10.2015</p>	