


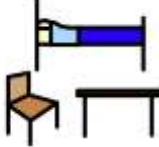




	<h2>PA 5.10.06 Utírání prachu - nábytku</h2>	
Jednotlivé kroky pracovní aktivity	Piktogram	Správné provedení
Převleču se do pracovního oděvu.		<i>Vím, kde je šatna a jaké pracovní oblečení si mám obléknout.</i>
Oznámím vedoucímu začátek práce.	 VEDOUcí	<i>Začátek práce oznamuji samostatně, vím komu.</i>
Vyzvednu si pomůcky k utírání prachu na nábytku.	 HADR	<i>Vím, jaké pracovní pomůcky k utírání prachu na nábytku potřebuji, kde jsou uloženy, kdo mi je vydá a kde a jak se napouští teplá voda. Vím, jaký saponát použít, kde je uložen a kolik ho mám nalít do vody v kbelíku.</i>
Odnesu si pomůcky na určené pracovní místo.	 NÁBYTEK	<i>Vím, kam mám jít (na které místo) podle instrukcí vedoucího utírat prach na nábytku.</i>
Setřu prach na určeném nábytku.	 UTÍRAT	<i>Vím, který nábytek stírat namokro, a který nasucho. Je setřena celá plocha nábytku, nejsou vynechaná místa. Nábytek je utřen do sucha, nestéká po něm voda. Po přejetí rukou po nábytku na ní nemám prach.</i>

<p>Oznámím a předám ke kontrole vedoucímu hotovou práci.</p>	 <p>VEDOUcí</p>	<p><i>Nezapomenu oznámit vedoucímu ukončení práce – vím komu.</i></p>
<p>Vrátím nářadí na určené místo (do úklidové místnosti).</p>	 <p>HADR</p>	<p><i>Vím, kam mám vylít špinavou vodu. Kbelík, hadr, popř. další pomůcky vracím vždy na stejné místo. Hadr je čistý a vyždímaný, přehozený přes kbelík.</i></p>
<p>Převleču se zpět do svého oblečení.</p>	 <p>OBLÉCT</p>	<p><i>Pracovní oděv uložím do své skříňky.</i></p>
<p>Poslední aktualizace: 30.10.2015</p>		