







	<h2>PA 5.11.01 Umývání nádobí</h2>	
Jednotlivé kroky pracovní aktivity	Piktogram	Správné provedení
<p>Převleču se do pracovního oděvu.</p>		<p><i>Vím, kde je šatna a jaké pracovní oblečení si mám obléknout.</i></p>
<p>Oznámím vedoucímu začátek práce.</p>	 <p>VEDOUcí</p>	<p><i>Začátek práce oznamuji samostatně, vím komu.</i></p>
<p>Vyzvednu si pomůcky na umývání nádobí.</p>	 <p>HOUBIČKA</p>	<p><i>Vím, jaké pracovní pomůcky k umývání nádobí potřebuji, kde jsou uloženy a jak se napouští teplá voda do dřezu. Vím, jaký saponát použít, kde je uložen a kolik ho mám nalít do vody ve dřezu.</i></p>
<p>Odnesu si pomůcky na určené pracovní místo.</p>		<p><i>Vím, kam mám jít (na které místo) podle instrukcí vedoucího umývat nádobí.</i></p>
<p>Umyji nádobí.</p>		<p><i>Nádobí umyté ve vodě se saponátem je opláchnuté v čisté vodě a rozložené na odkapávači. Nádobí je čisté, nejsou na něm zbytky nečistot.</i></p>

<p>Oznámím a předám ke kontrole vedoucímu hotovou práci.</p>	 <p>VEDOUcí</p>	<p><i>Nezapomenu oznámit vedoucímu ukončení práce – vím komu.</i></p>
<p>Vrátím pomůcky na umývání nádobí na určené místo.</p>	 <p>HADR</p>	<p><i>Pomůcky k mytí nádobí vracím vždy na stejné místo. Hadr či houbičku vykroutím do sucha a dám na určené místo. Voda po umytí nádobí je z dřezu vypuštěná, dřez je vytřený do sucha, bez zbytků nečistot.</i></p>
<p>Převleču se zpět do svého oblečení.</p>	 <p>OBLÉČT</p>	<p><i>Pracovní oděv uložím do své skříňky.</i></p>
<p>Poslední aktualizace: 31.10.2015</p>		