







	<h2>PA 5.11.03 Luxování</h2>	
<b>Jednotlivé kroky pracovní aktivity</b>	<b>Piktogram</b>	<b>Správné provedení</b>
<p>Převleču se do pracovního oděvu.</p>	 <b>ZÁSTĚRA</b>	<p><i>Vím, kde je šatna a jaké pracovní oblečení si mám obléknout.</i></p>
<p>Oznámím vedoucímu začátek práce.</p>	 <b>VEDOUČÍ</b>	<p><i>Začátek práce oznamuji samostatně, vím komu.</i></p>
<p>Vyzvednu si náradí na luxování.</p>		<p><i>Vím, jaké pracovní náradí k luxování potřebuji, kde je uloženo.</i></p>
<p>Odnesu si náradí na určené pracovní místo.</p>	 <b>KOBEREC</b>	<p><i>Vím, kam mám jít (na které místo) podle instrukcí vedoucího luxovat. Vím, kde je elektrická zásuvka na zapojení vysavače (luxu).</i></p>
<p>Luxuji (vysávám) koberec či koberce. Luxuji postupně z jedné strany na druhou, místo vedle místa, netočím se s luxem (vysavačem) dokola.</p>	 <b>LUXOVAT</b>	<p><i>Vyluxovaný koberec či koberce jsou čisté bez smetí, kamínků, vlasů apod. Rohy jsou bez nečistot – vyluxované hadicí bez koncovky.</i></p>

<p>Oznámím a předám ke kontrole vedoucímu hotovou práci.</p>	 <p><b>VEDOUcí</b></p>	<p><i>Nezapomenu oznámit vedoucímu ukončení práce – vím komu.</i></p>
<p>Vrátím nářadí na určené místo.</p>		<p><i>Lux (vysavač) vracím vždy na stejné místo. Víím, jak postupovat v případě, že je zásobník plný smetí a je nutné jej vyměnit.</i></p>
<p>Převleču se zpět do svého oblečení.</p>	 <p><b>OBLÉCT</b></p>	<p><i>Pracovní oděv uložím do své skříňky.</i></p>
<p>Poslední aktualizace: 30.10.2015</p>		