







	<h2>PA 5.11.05 Vynášení odpadků</h2>	
Jednotlivé kroky pracovní aktivity	Piktogram	Správné provedení
<p>Převleču se do pracovního oděvu.</p>		<p><i>Vím, kde je šatna a jaké pracovní oblečení si mám obléknout.</i></p>
<p>Oznámím vedoucímu začátek práce.</p>	 VEDOUČÍ	<p><i>Začátek práce oznamuji samostatně, vím komu.</i></p>
<p>Vyzvednu si pracovní pomůcky k vynášení odpadků (např. vozík, pytle).</p>		<p><i>Vím, jaké pracovní pomůcky, sáčky do košů a igelitové pytle potřebuji, kde jsou uloženy.</i></p>
<p>Odnesu (odvezu) si pomůcky na určené pracovní místo.</p>	 ODPAD	<p><i>Vím, kam mám jít (na které místo) podle instrukcí vedoucího vynášet odpadky.</i></p>
<p>Vynáším odpadky z určených místností.</p>	 VYSYPAT	<p><i>Odpadky jsou vynesené - poznám jednotlivé druhy tříděných odpadků a vím, kam je podle druhů odnést. V koších nejsou žádné zbytky odpadků a jsou v nich vloženy čisté sáčky.</i></p>

<p>Oznámím a předám ke kontrole vedoucímu hotovou práci.</p>	 <p>VEDOUcí</p>	<p><i>Nezapomenu oznámit vedoucímu ukončení práce – vím komu.</i></p>
<p>Vrátím pracovní pomůcky na určené místo.</p>		<p><i>Pracovní pomůcky vrátím vždy na stejné místo čisté, bez zbytků odpadků.</i></p>
<p>Převleču se zpět do svého oblečení.</p>	 <p>OBLÉCT</p>	<p><i>Pracovní oděv uložím do své skříňky.</i></p>
<p>Poslední aktualizace:</p>	<p>30.10.2015</p>	